

Hoe behartigde ING CDC Pensioenfonds jouw belangen in 2018 op het gebied van beleggingen, kosten en bestuur? Welk bedrag betaalde ING aan pensioenpremie voor de opbouw van jouw pensioen? En hoe stond het fonds er financieel voor? Deze en meer kengetallen vind je terug in het jaarverslag 2018 in beeld. Je kan het jaarverslag ook op onze website [downloaden](#).

DIGITAAL BEREIKBAAR



VERTROUWEN IN PENSIOENFONDS


74%



VAN DE MEDEWERKERS VERTROUWT HET PENSIOENFONDS.

TEVREDENHEID PENSIOENFONDS

71%



VAN DE MEDEWERKERS IS TEVREDEN OVER HET PENSIOENFONDS.

VOLDOENDE INKOMEN

79%



VAN MEDEWERKERS VERWACHT VOLDOENDE INKOMEN TE HEBBEN NA PENSIONERING.

PENSIOENPLANNER



40% VAN MEDEWERKERS HEEFT DE PENSIOENPLANNER WEL EENS BEZOCHT.

TOESLAGVERLENING



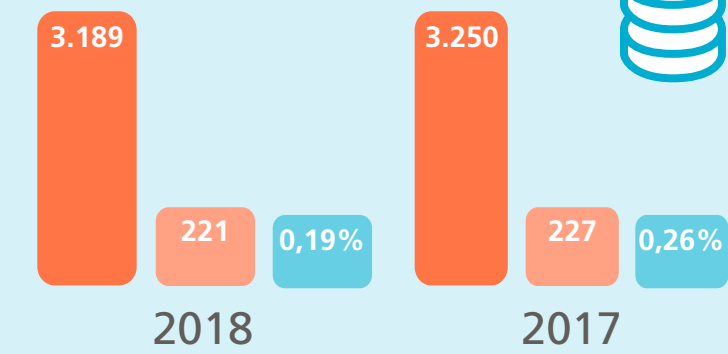
0,87%

2018

0,07%

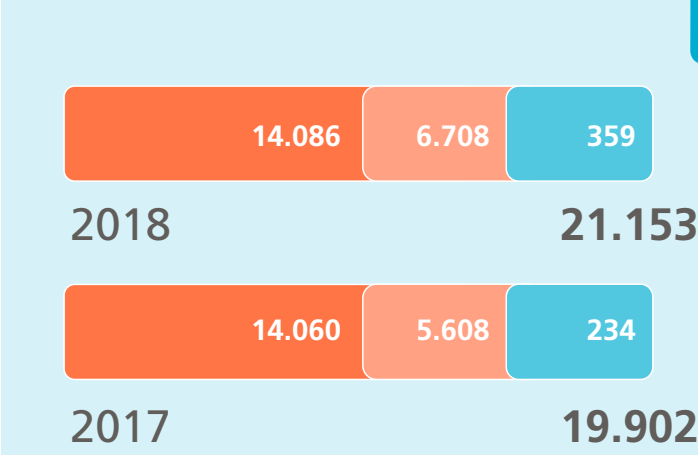
2017

KOSTEN



- Pensioenuitvoerings- en administratiekosten (betaald door werkgever)
- Pensioenuitvoeringskosten (in euro per deelnemer en pensioengerechtigden)
- Vermogensbeheer (in % van het belegd vermogen)

AANTAL DEELNEMERS

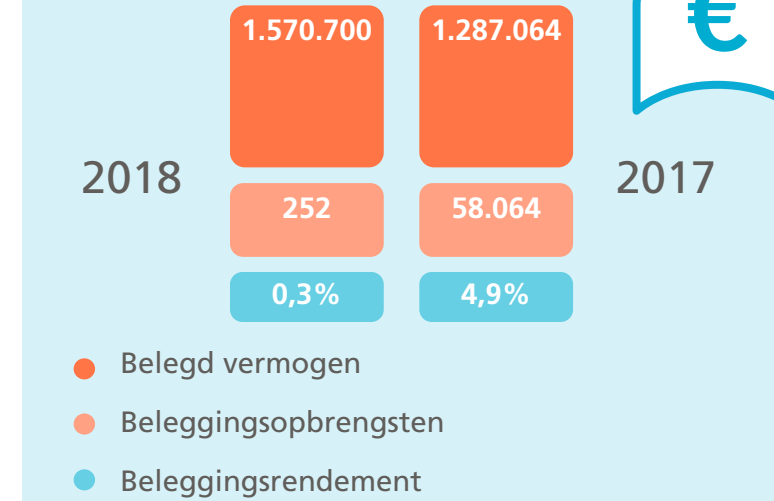


- Medewerkers
- Voormalige medewerkers
- Pensioengerechtigden
- Totaal

2018

JAARVERSLAG IN BEELD

BELEGGINGEN



- Belegd vermogen
- Beleggingsopbrengsten
- Beleggingsrendement

PREMIEBIJDRAGE in miljoenen

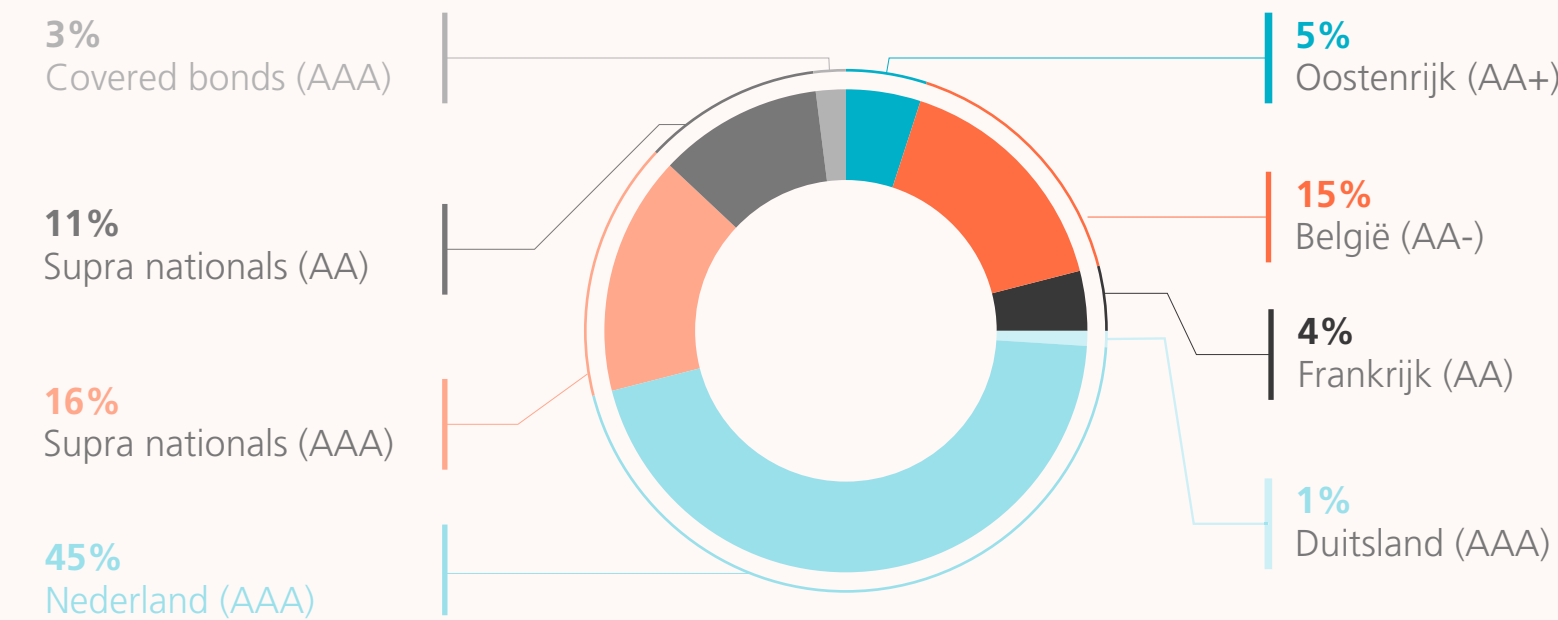
€ 278

2018

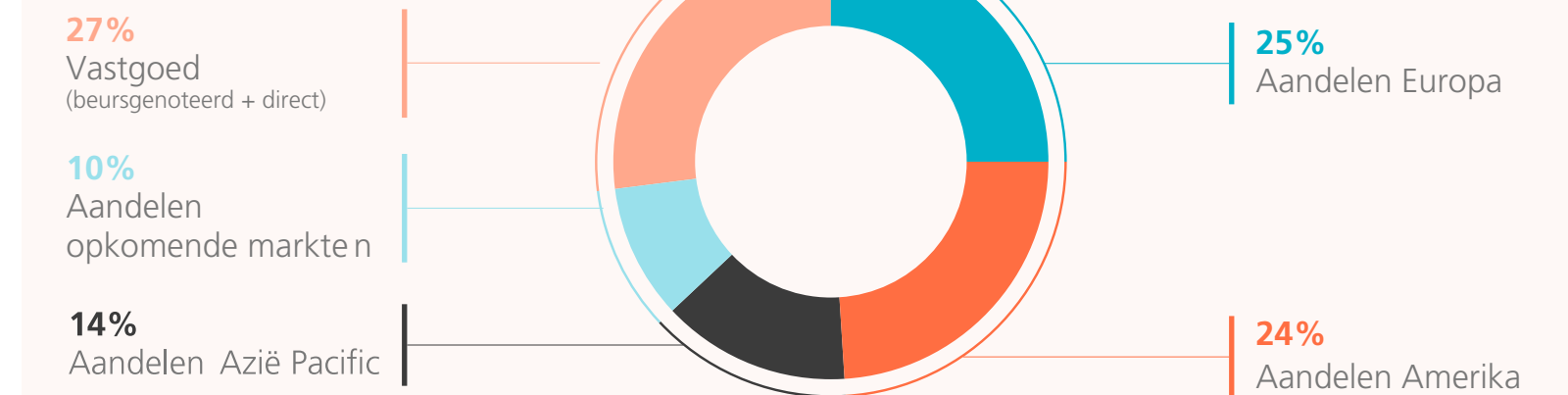
€ 304

2017

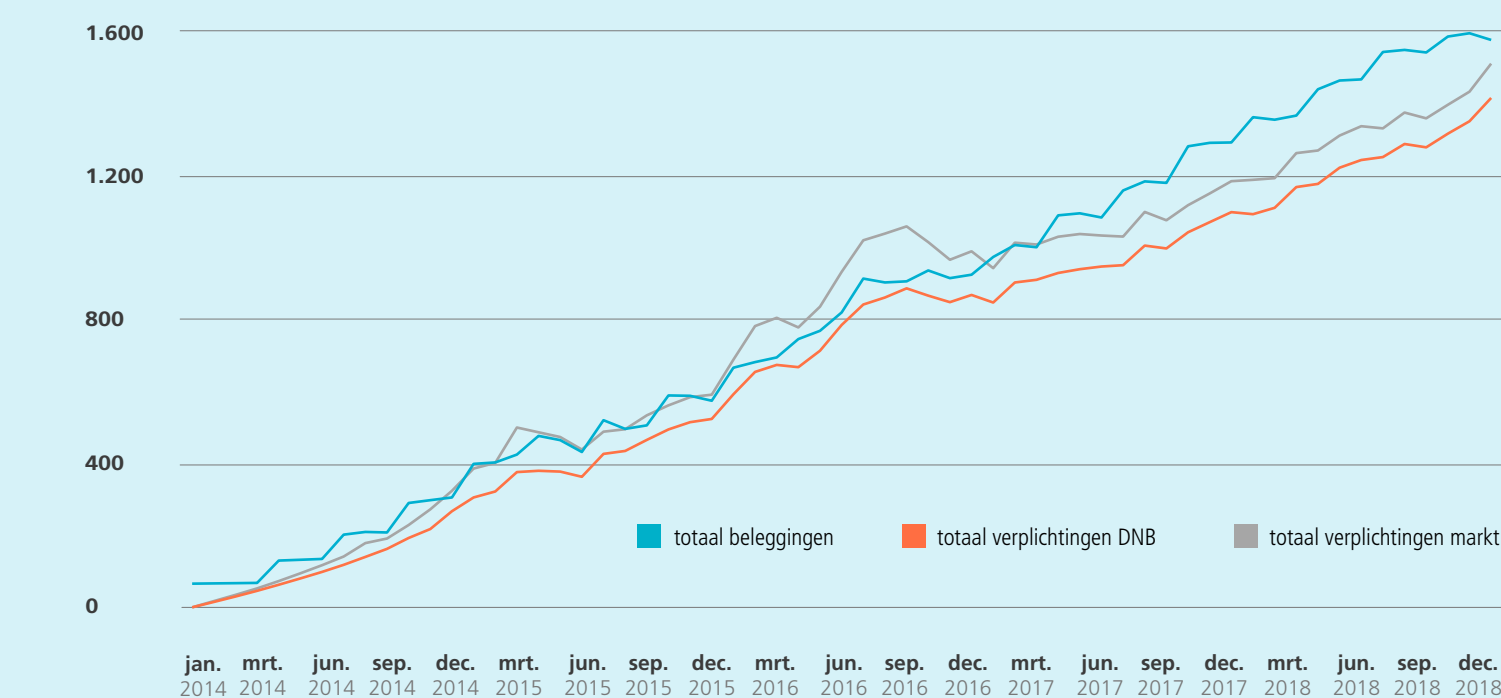
VERDELING MATCHING PORTEFEUILLE



VERDELING RETURN PORTEFEUILLE



TOTAAL BELEGGINGEN EN VERPLICHTINGEN IN MLN



DEKKINGSGRADEN

ULTIMO DECEMBER

